



# WYKOŃCZENIE DACHU

Dach konstrukcyjny wykończony stalą nierdzewną (satyna, lub inną wg. wzornika Lift Service S.A.) wyposażony w wentylator i oświetlenie energooszczędne LED.


Dach konstrukcyjny wykończony stalą nierdzewną (satyna lub inną wg. wzornika Lift Service S.A.) wyposażony w wentylator i oświetlenie energooszczędne jarzeniowe.



**Panel LED**




**Halogen LED**




**Kaseton**


Sufity podwieszane S1-S8 standardowo podświetlone są energooszczędnym oświetleniem jarzeniowym. Sufit S9 posiada wbudowane oświetlenie panelowe LED. Dodatkową opcją jest możliwość spersonalizowania kabiny poprzez umieszczenie logo Klienta. Sufit S7 posiada możliwość wydrukowania kolorowej grafiki wg. projektu dostarczonego przez Klienta. Dodatkowo sufity S2, S3 i S8 mogą mieć wypalone laserowo LOGO Klienta jako element w środkowej części sufitu.




**S1**




**S2**




**S3**



**S4**




**S5**



**S6**



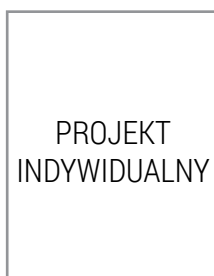
**S7**



**S8**



**S9**



**S10**

SUFITY KONSTRUKCYJNE

SUFITY PODWIESZANE