



STALE SZLACHETNE


Wysokogatunkowa stal nierdzewna jest łatwa w utrzymaniu czystości i zapewnia dużą trwałość elementów kabiny. W celu lepszego dostosowania kabiny do właściwości użytkowo-eksploatacyjnych stosowane są gatunki blach nierdzewnych ferrytyczne i austenityczne - stosowane w przypadku użytkowania w trudnych środowiskach pracy takich jak zakłady przemysłowe, szpitale.




STANDARD



SKÓRA*



SATYNA




WAFELEK*


PŁÓTNO*

STALE PLASTYFIKOWANE

Łatwość obróbki, właściwości mechaniczne, a także doskonałe walory estetyczne są źródłem sukcesu blach powlekanych stosowanych do produkcji kabin Lift-Service S.A. Kabiny wykonywane z blach plastyfikowanych nie wymagają żadnych dodatkowych elementów wykończeniowych i dają nieograniczone możliwości aranżacji paneli kabiny. Higiena, odporność na wodę oraz łatwość czyszczenia powodują, że kabiny przez długi okres czasu wyglądają estetycznie i nowocześnie.



STANDARD




DL42E



PPS10*

N1*



A23VA



A45GMAO

Uwaga: Odcienie mogą nieznacznie odbiegać od rzeczywistych
* Dostępne za dopłatą na podstawie indywidualnych ustaleń.

LAMINATY

Ściany pokryte laminatem zapewniają wysokie walory użytkowe i dużą łatwość utrzymania w czystości. Estetyczne wykończenie krawędzi stalą nierdzewną podnosi dodatkowo walory eksploatacyjne.




F3460
Calacatta Marble




F5983
Bernini



F1936
Lava Dust




F5564
Tarna



F6723
Paloma Almond



F8826
Neutral Twill



F1192
Porcelana



F3308
Snow White




F7921
Birch




F5371
Accent Maple




F5486
Classic Walnut




F3699
Rattan Cane



F5884
Chestnut Woodline



F1139
Country Cherry



F1293
Redwood



F6932
Macchiato Walnut

Inne dekory dostępne na podstawie ustaleń indywidualnych.

Uwaga: Odcienie mogą nieznacznie odbiegać od rzeczywistych